

Gestion page d'accueil

Bandeau d'accueil

- Pour afficher ou non les différents bandeaux d'accueil "pré - chargés" ainsi que les champs correspondants (titre, sous titre, arguments etc). Il faut cocher ou non le bouton "masquer" qui permettra de cacher le/les slides que vous ne voulez pas voir apparaître sur la page d'accueil.


Masquer ?	<input type="checkbox"/>	Cochez le bouton masquer pour ne pas afficher le slide sur la page d'accueil
Durée de la slide	Entrez la durée d'affichage de ce slide en millisecondes (1sec = 1000ms)	
	<input type="text" value="7000"/>	


- Vous pouvez choisir autant de templates de bandeau d'accueil que vous voulez qui s'afficheront aléatoirement si vous le désirez. Vous pourrez masquer les templates des bandeaux que vous ne voulez pas voir affichés sur la page d'accueil. Chaque template contient une image principale, une image pour mobile (que vous pouvez changer), le titre, les arguments le sous titre, le bouton lien, la couleur des textes et boutons et le bouton masquer (qu'il faudra cocher si vous désirez ne pas activer ce slide). Vous pouvez replier les template en utilisant la flèches sur la gauche de l'écran.

Exemple de template:

Encoche pour relier les templates


Image principale





Ici vous pourrez modifier l'image ou la supprimer pour la remplacer (ce qui ouvrira sur la banque médias ou vous pourrez sélectionner ou télécharger une image)

Image pour mobiles



Titre

Les propriétés du CBD pour un meilleur sommeil, combattre l'anxiété et gérer la douleur

Arguments

Ajouter un média

Add Registration Form

Paragraphe

• anti-inflammatoire

• anxiolytique

• anti-douleurs

• teneur en THC contrôlée

Sous titre
Action combinée des actifs végétaux

bouton
Je découvre <https://genies.fr/product-category/gamme-cbd/> ✕

Couleur textes et boutons
Sélectionner une couleur

Masquer ?
☐ Ici vous pouvez masquer le template qui n'apparaîtra pas sur la page d'accueil

Durée de la slide
Entrez la durée d'affichage de ce slide en millisecondes (1sec = 1000ms)
7000

- Vous pouvez ajouter un modèle de template de bandeaux d'accueil en cliquant sur ajouter un élément situé en bas à droite de l'écran après le dernier template enregistré.

Ajouter un élément

Catégories produit à la une

- Pour changer les catégories de produit à la une utiliser le volet éléments à la une / catégorie produit à la une , **attention l'affichage actuel est prévu pour 7 catégories !!**

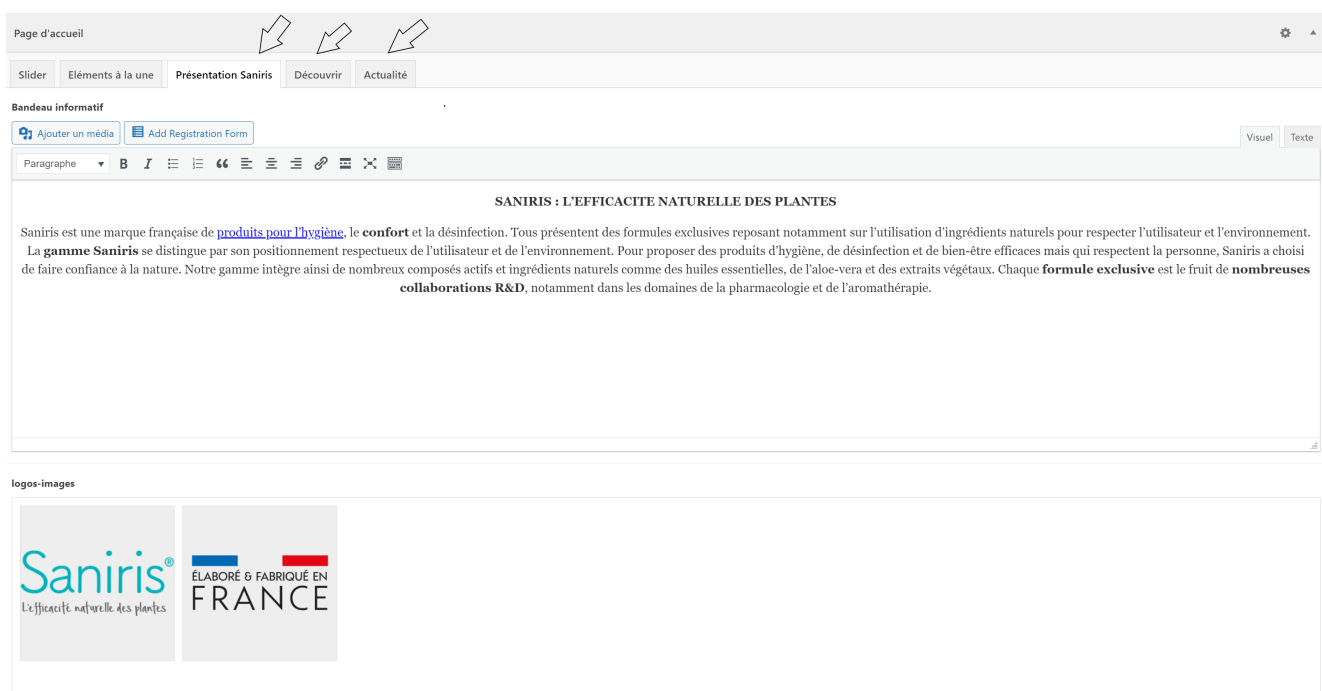
Les incontournables

- Pour changer les produits incontournables mis en avant, il faut aller dans éléments à la une puis choisir les produits jusqu'à 8 maximum (vous pouvez faire une recherche parmi tous les produits)



Autres contenus éditables

- Pour modifier le reste des contenus de la page d'accueil (description de la marque, logos, logos informatifs mais aussi les sections "découvrir Saniris" ou les actualités) il faudra naviguer dans les champs correspondants afin de modifier les contenus selon chaque section



Revision #43

Created Wed, Oct 13, 2021 9:20 PM by [Admin](#)

Updated Thu, Feb 10, 2022 10:23 AM by [Admin](#)